



**SURAT PENGESAHAN DAFTAR ISIAN PELAKSANAAN ANGGARAN (SP-DIPA) INDUK
TAHUN ANGGARAN 2023
NOMOR : SP DIPA-107.01-0/2023**



A. DASAR HUKUM :

1. UU No. 17 Tahun 2003 tentang Keuangan Negara.
2. UU No. 1 Tahun 2004 tentang Perbendaharaan Negara.
3. UU No.28 Tahun 2022 tentang Anggaran Pendapatan dan Belanja Negara Tahun Anggaran 2023

B. DENGAN INI DISAHKAN ALOKASI ANGGARAN UNTUK :

- | | | | |
|--------------------------------|---|----------------------|------------------------------------------------------------------------------------------------------------------------|
| 1. KEMENTERIAN NEGARA/ LEMBAGA | : | 107 | BADAN NASIONAL PENCARIAN DAN PERTOLONGAN (BASARNAS) |
| 2. UNIT ORGANISASI | : | 107.01 | Badan SAR Nasional |
| 3. PAGU | : | Rp.1.888.027.534.000 | (SATU TRILIUN DELAPAN RATUS DELAPAN PULUH DELAPAN MILIAR DUA PULUH TUJUH JUTA LIMA RATUS TIGA PULUH EMPAT RIBU RUPIAH) |

C. PERNYATAAN SYARAT DAN KETENTUAN(DISCLAIMER) :


1. DIPA Induk yang telah disahkan ini lebih lanjut dituangkan kedalam DIPA Petikan untuk masing-masing Satker.
2. Pengesahan DIPA Induk sekaligus merupakan pengesahan DIPA Petikan.
3. DIPA Induk tidak berfungsi sebagai dasar pelaksanaan kegiatan atau dasar pencairan dana/pengesahan bagi Bendahara Umum Negara/Kuasa Bendahara Umum Negara.
4. Rencana Penarikan Dana dan Perkiraan Penerimaan yang tercantum dalam Halaman III DIPA Induk merupakan akumulasi rencana Penarikan Dana dan Perkiraan Penerimaan dari seluruh satker.
5. Tanggung jawab terhadap kebenaran alokasi yang tertuang dalam DIPA Induk sepenuhnya berada pada Pengguna Anggaran/Kuasa Pengguna Anggaran.
6. DIPA Induk ini berlaku sejak tanggal 1 Januari 2023 sampai dengan 31 Desember 2023.

Jakarta, 30 November 2022
A.N. MENTERI KEUANGAN
DIREKTUR JENDERAL ANGGARAN

ISA RACHMATARWATA
NIP.196612301991021001



**DAFTAR ISIAN PELAKSANAAN ANGGARAN (DIPA) INDUK
TAHUN ANGGARAN 2023
NOMOR : DIPA-107.01-0/2023**



I. INFORMASI KINERJA DAN ANGGARAN PROGRAM

A. IDENTITAS UNIT :

1. KEMENTERIAN NEGARA / LEMBAGA	: 107	BADAN NASIONAL Pencarian dan Pertolongan (BASARNAS)
2. UNIT ORGANISASI	: 01	Badan SAR Nasional
3. PAGU	: Rp.1.888.027.534.000	(SATU TRILIUN DELAPAN RATUS DELAPAN PULUH DELAPAN MILIAR DUA PULUH TUJUH JUTA LIMA RATUS TIGA PULUH EMPAT RIBU RUPIAH)

B. KETERKAITAN DENGAN PROGRAM, SASARAN STRATEGIS K/L, FUNGSI, DAN PRIORITAS PEMBANGUNAN DALAM RKP :

(dalam ribuan rupiah)

1. PROGRAM	: 107.01.BM	Program Pencarian dan Pertolongan pada Kecelakaan dan Bencana	1.027.825.988
	: 107.01.WA	Program Dukungan Manajemen	860.201.546
2. SASARAN STRATEGIS K/L	: 01	Meningkatnya keandalan sumber daya pencarian dan pertolongan	
	: 02	Meningkatnya kepuasan masyarakat terhadap layanan pencarian dan pertolongan	
	: 03	Meningkatnya efektivitas pelaksanaan operasi pencarian dan pertolongan	
3. FUNGSI	: 04	EKONOMI	1.888.027.534
SUB FUNGSI	: 0408	TRANSPORTASI	1.888.027.534
4. PRIORITAS NASIONAL	: 05	Memperkuat Infrastruktur untuk Mendukung Pengembangan Ekonomi dan Pelayanan Dasar	873.938.780
NON PRIORITAS NASIONAL	:		1.013.890.154



**DAFTAR ISI PELAKSANAAN ANGGARAN (DIPA) INDUK
TAHUN ANGGARAN 2023
NOMOR : DIPA-107.01-0/2023**



DS:1800-2351-6109-5167

I. INFORMASI KINERJA DAN ANGGARAN PROGRAM

C. RINCIAN KINERJA PROGRAM DAN KEGIATAN :

(dalam ribuan rupiah)

KODE	PROGRAM / SASARAN PROGRAM / INDIKATOR KINERJA PROGRAM / KEGIATAN / INDIKATOR KINERJA KEGIATAN	VOLUME / SATUAN	ALOKASI DANA
107.01.BM	Program Pencarian dan Pertolongan pada Kecelakaan dan Bencana		1.027.825.988
SP01	Meningkatnya kompetensi SDM tenaga pencarian dan pertolongan Badan Nasional Pencarian dan Pertolongan		
IKP01	Persentase pelaksanaan peningkatan pembinaan, sertifikasi, dan penilaian tenaga dan pengelolaan jabatan fungsional	100 Persen	
IKP02	Persentase penyusunan norma, standar, prosedur, dan kriteria serta kebijakan, pembinaan, koordinasi, pemantauan, penilaian, analisis, evaluasi dan pelaporan di bidang bina tenaga	100 Persen	
SP02	Meningkatnya kompetensi SDM potensi pencarian dan pertolongan		
IKP01	Persentase pemenuhan pelaksanaan penyusunan rencana dan standardisasi serta pengembangan potensi pencarian dan pertolongan	100 Persen	
IKP02	Persentase potensi pencarian dan pertolongan yang bersertifikat	100 Persen	
IKP03	Indeks kepuasan masyarakat terhadap pelatihan potensi pencarian dan pertolongan	85 Indeks	
SP03	Meningkatnya keandalan sarana dan prasarana pencarian dan pertolongan		
IKP01	Persentase pemenuhan sarana dan prasarana pencarian dan pertolongan yang sesuai perencanaan dan standar	68,34 Persen	
IKP02	Indeks pemenuhan dukungan sarana dan prasarana pencarian dan pertolongan dalam menunjang operasi pencarian dan pertolongan	95 Indeks	
IKP03	Persentase kesiapan sarana dan prasarana dalam menunjang keberhasilan tugas pencarian dan pertolongan	92,82 Persen	
SP04	Meningkatnya keandalan sistem komunikasi pencarian dan pertolongan		
IKP01	Persentase pemenuhan sistem komunikasi pencarian dan pertolongan yang sesuai perencanaan dan standar	67.59 Persen	
IKP02	Indeks pemenuhan dukungan sistem komunikasi pencarian dan pertolongan serta pemenuhan pelaksanaan sertifikasi pemancar sinyal marabahaya dalam menunjang operasi pencarian dan pertolongan	95 Indeks	
IKP03	Persentase kesiapan perangkat dan peralatan komunikasi dalam menunjang keberhasilan operasi pencarian dan pertolongan	95 Persen	
IKP04	Indeks Kepuasan Masyarakat terhadap pelayanan registrasi alat pemancar sinyal marabahaya (Beacon)	83 Indeks	
SP05	Meningkatnya kesiapsiagaan pencarian dan pertolongan		
IKP01	Persentase peningkatan keteraturan sistem dan pola kerja penyelenggaraan Siaga SAR di lingkungan Badan Nasional Pencarian dan Pertolongan	100 Persen	
IKP02	Persentase peningkatan pemeliharaan kualitas dan kompetensi peserta dalam penyelenggaraan Latihan SAR	100 Persen	



**DAFTAR ISI PELAKSANAAN ANGGARAN (DIPA) INDUK
TAHUN ANGGARAN 2023
NOMOR : DIPA-107.01-0/2023**



I. INFORMASI KINERJA DAN ANGGARAN PROGRAM

C. RINCIAN KINERJA PROGRAM DAN KEGIATAN :

(dalam ribuan rupiah)

KODE	PROGRAM / SASARAN PROGRAM / INDIKATOR KINERJA PROGRAM / KEGIATAN / INDIKATOR KINERJA KEGIATAN	VOLUME / SATUAN	ALOKASI DANA
IKP03	Persentase peningkatan penyusunan dokumen standarisasi prosedur tetap Siaga dan Latihan SAR	100 Persen	
SP06	Meningkatnya kinerja pelaksanaan operasi pencarian dan pertolongan		
IKP01	Indeks Kepuasan Masyarakat terhadap layanan operasi pencarian dan pertolongan	88 Indeks	
IKP02	Waktu tanggap (response time) pada penanganan operasi pencarian dan pertolongan	25,5 Menit	
IKP03	Persentase keberhasilan evakuasi korban pada pelaksanaan operasi pencarian dan pertolongan	100 Persen	
IKP04	Persentase pemenuhan dukungan operasi pencarian dan pertolongan	100 Persen	
IKP05	Persentase rencana, pengembangan, evaluasi dan penyusunan norma, standar, prosedur serta kriteria di bidang operasi pencarian dan pertolongan	100 Persen	
3946	Pengelolaan Sarana dan Prasarana SAR		724.758.729
01.01	Persentase pemenuhan sarana pencarian dan pertolongan darat	79,01 Persen	
01.02	Persentase pemenuhan sarana pencarian dan pertolongan laut	65,59 Persen	
01.03	Persentase pemenuhan sarana pencarian dan pertolongan udara	83,33 Persen	
01.04	Persentase pemenuhan peralatan pencarian dan pertolongan	58,45 Persen	
01.05	Persentase pemenuhan prasarana pencarian dan pertolongan	55,30 Persen	
01.06	Jumlah dokumen evaluasi dan rencana pengembangan sarana dan prasarana	2 Dokumen	
01.07	Jumlah norma/ standar/ prosedur sarana dan prasarana yang telah disahkan	2 Dokumen	
02.01	Indeks pemenuhan dukungan sarana dan prasarana	95 Indeks	
02.02	Indeks pemenuhan dukungan perbekalan	95 Indeks	
03.01	Persentase kesiapan sarana pencarian dan pertolongan darat	96,16 Persen	
03.02	Persentase kesiapan sarana pencarian dan pertolongan laut	89,04 Persen	
03.03	Persentase kesiapan sarana pencarian dan pertolongan udara	82,74 Persen	
03.04	Persentase kesiapan peralatan pencarian dan pertolongan	96,16 Persen	
03.05	Persentase kesiapan prasarana pencarian dan pertolongan	100 Persen	
03.06	Persentase pemutakhiran data inventarisasi sarana dan prasarana	100 Persen	



**DAFTAR ISIAN PELAKSANAAN ANGGARAN (DIPA) INDUK
TAHUN ANGGARAN 2023
NOMOR : DIPA-107.01-0/2023**



I. INFORMASI KINERJA DAN ANGGARAN PROGRAM

C. RINCIAN KINERJA PROGRAM DAN KEGIATAN :

(dalam ribuan rupiah)

KODE	PROGRAM / SASARAN PROGRAM / INDIKATOR KINERJA PROGRAM / KEGIATAN / INDIKATOR KINERJA KEGIATAN	VOLUME / SATUAN	ALOKASI DANA
3947	Pembinaan Tenaga SAR		55.715.388
01.01	Persentase tersedianya bahan pelaksanaan kebijakan terkait dengan pengelolaan tenaga	100 Persen	
01.02	Persentase pelaksanaan sertifikasi dan penilaian kompetensi tenaga	100 Persen	
01.03	Persentase pelaksanaan pengelolaan, pengembangan, dan penilaian jabatan fungsional	100 Persen	
02.01	Persentase tersusunnya analisis pengembangan kompetensi tenaga teknis yang dihasilkan	100 Persen	
02.02	Persentase pemantauan dan evaluasi pelaksanaan diklat teknis pencarian dan pertolongan	100 Persen	
02.03	Persentase norma dan kebijakan pembinaan tenaga teknis pencarian dan pertolongan yang dihasilkan	100 Persen	
3948	Pengelolaan Operasi SAR		83.579.049
01.01	Persentase kegiatan pelayanan informasi penyelenggaraan operasi pencarian dan pertolongan	100 Persen	
01.02	Persentase pelaksanaan kebijakan dalam pelaksanaan pengerahan potensi dan pengendalian operasi pencarian dan pertolongan	100 Persen	
01.03	Waktu tanggap (response time) di setiap pelaksanaan operasi Pencarian dan Pertolongan terhadap kecelakaan kapal, pesawat udara, penanganan khusus, bencana dan kondisi membahayakan manusia	25,5 Menit	
01.04	Persentase keberhasilan evakuasi korban pada pelaksanaan operasi Pencarian dan Pertolongan terhadap kecelakaan kapal, pesawat udara, penanganan khusus, bencana dan kondisi membahayakan manusia	100 Persen	
02.01	Persentase koordinasi pengerahan dan pengendalian potensi dalam operasi pencarian dan pertolongan	100 Persen	
02.02	Persentase pelaksanaan kegiatan dengan organisasi internasional	100 Persen	
03.01	Persentase dokumen penyiapan prosedur perijinan dan/atau rekomendasi penyelenggaraan operasi pencarian dan pertolongan	100 Persen	
03.02	Persentase dokumen pelaksanaan administrasi dukungan operasi pencarian dan pertolongan	100 Persen	
03.03	Persentase dokumen penyiapan sarana, logistik dan perbekalan operasi pencarian dan pertolongan	100 Persen	
03.04	Persentase pelaksanaan kegiatan dukungan operasi pencarian dan pertolongan	100 Persen	
03.05	Persentase pelaksanaan kegiatan Satuan Tugas Khusus Operasi Pencarian dan Pertolongan	100 Persen	



**DAFTAR ISIAN PELAKSANAAN ANGGARAN (DIPA) INDUK
TAHUN ANGGARAN 2023
NOMOR : DIPA-107.01-0/2023**



DS:1800-2351-6109-5167

I. INFORMASI KINERJA DAN ANGGARAN PROGRAM

C. RINCIAN KINERJA PROGRAM DAN KEGIATAN :

(dalam ribuan rupiah)

KODE	PROGRAM / SASARAN PROGRAM / INDIKATOR KINERJA PROGRAM / KEGIATAN / INDIKATOR KINERJA KEGIATAN	VOLUME / SATUAN	ALOKASI DANA
	04.01 Persentase dokumen akuntabilitas penggantian biaya operasi pencarian dan pertolongan yang terselesaikan	100 Persen	
	04.02 Persentase dokumen penyusunan laporan operasi pencarian dan pertolongan	100 Persen	
	05.01 Persentase penyusunan dokumen rencana, pengembangan dan evaluasi di bidang operasi pencarian dan pertolongan	100 Persen	
	05.02 Persentase penyusunan dokumen norma, standar, prosedur, dan kriteria di bidang operasi pencarian dan pertolongan	100 Persen	
3949	Pengelolaan Sistem Komunikasi SAR		85.422.753
	01.01 Jumlah norma, standar, prosedur dan petunjuk teknis yang disahkan	2 Dokumen	
	01.02 Jumlah dokumen rencana pengembangan dan evaluasi sistem komunikasi	2 Dokumen	
	01.03 Persentase pemenuhan sistem komunikasi sesuai standar kebutuhan	67.59 Persen	
	01.04 Persentase ketersediaan suku cadang	35 Persen	
	01.05 Persentase pelaksanaan sosialisasi dan optimalisasi sistem komunikasi	100 Persen	
	02.01 Indeks pemenuhan dukungan sistem komunikasi dalam pelaksanaan kegiatan pencarian dan pertolongan	95 Indeks	
	02.02 Jumlah orang yang telah mengikuti profisiensi	40 Orang	
	02.03 Indeks kegiatan deteksi dini	95 Indeks	
	02.04 Jumlah registrasi data sinyal marabahaya	400 Unit	
	03.01 Persentase pemutakhiran data inventarisasi perangkat dan peralatan komunikasi	98 Persen	
	03.02 Persentase kesiapan peralatan komunikasi	95 Persen	
	03.03 Jumlah stasiun radio yang memiliki izin frekuensi	165 Unit	
	03.04 Jumlah tower untuk penempatan peralatan repeater	100 Unit	
	03.05 Persentase kesiapan layanan konektivitas	91 Persen	
	04.01 Indeks kepuasan masyarakat terhadap registrasi pemancar sinyal marabahaya (Beacon)	83 Indeks	



**DAFTAR ISIAN PELAKSANAAN ANGGARAN (DIPA) INDUK
TAHUN ANGGARAN 2023
NOMOR : DIPA-107.01-0/2023**



I. INFORMASI KINERJA DAN ANGGARAN PROGRAM


C. RINCIAN KINERJA PROGRAM DAN KEGIATAN :

(dalam ribuan rupiah)

KODE	PROGRAM / SASARAN PROGRAM / INDIKATOR KINERJA PROGRAM / KEGIATAN / INDIKATOR KINERJA KEGIATAN	VOLUME / SATUAN	ALOKASI DANA
3971	Pembinaan Potensi SAR		14.531.278
01.01	Persentase tersusunnya analisis kebutuhan potensi pencarian dan pertolongan	100 Persen	
01.02	Persentase pemantauan dan evaluasi pelaksanaan pelatihan teknis potensi pencarian dan pertolongan	100 Persen	
01.03	Persentase norma dan kebijakan pembinaan potensi pencarian dan pertolongan yang dihasilkan	100 Persen	
02.01	Persentase peningkatan keterlibatan potensi pencarian dan pertolongan dalam penyelenggaraan operasi pencarian dan pertolongan	100 Persen	
02.02	Persentase pelaksanaan kegiatan penyiapan potensi pencarian dan pertolongan	100 Persen	
03.01	Persentase efektivitas pemutakhiran data potensi Pencarian dan Pertolongan	100 Persen	
03.02	Persentase partisipasi aktif peserta kegiatan pemasarakatan dan penyuluhan bidang pencarian dan pertolongan	100 Persen	
3972	Pengelolaan Kesiapsiagaan SAR		32.589.078
01.01	Persentase penyiapan penyusunan kebutuhan di bidang siaga	100 Persen	
01.02	Persentase meningkatnya pelaksanaan kebijakan di bidang siaga	100 Persen	
01.03	Persentase meningkatnya pelaksanaan kegiatan di bidang siaga	100 Persen	
01.04	Persentase peningkatan pelaksanaan bimbingan teknis di bidang siaga	100 Persen	
01.05	Persentase peningkatan pelaksanaan asistensi di bidang siaga	100 Persen	
01.06	Persentase peningkatan pengelolaan fasilitas siaga	100 Persen	
01.07	Persentase peningkatan penyusunan laporan di bidang siaga	100 Persen	
02.01	Persentase penyusunan kebutuhan kegiatan di bidang latihan	100 Persen	
02.02	Persentase meningkatnya pelaksanaan kebijakan di bidang latihan	100 Persen	
02.03	Persentase meningkatnya pelaksanaan kegiatan di bidang latihan	100 Persen	
02.04	Persentase peningkatan pelaksanaan bimbingan teknis di bidang latihan	100 Persen	
02.05	Persentase peningkatan pelaksanaan asistensi di bidang latihan	100 Persen	
02.06	Persentase peningkatan pengelolaan fasilitas latihan	100 Persen	
02.07	Persentase peningkatan penyusunan laporan pelaksanaan latihan	100 Persen	



**DAFTAR ISIAN PELAKSANAAN ANGGARAN (DIPA) INDUK
TAHUN ANGGARAN 2023
NOMOR : DIPA-107.01-0/2023**



I. INFORMASI KINERJA DAN ANGGARAN PROGRAM

C. RINCIAN KINERJA PROGRAM DAN KEGIATAN :

(dalam ribuan rupiah)

KODE	PROGRAM / SASARAN PROGRAM / INDIKATOR KINERJA PROGRAM / KEGIATAN / INDIKATOR KINERJA KEGIATAN	VOLUME / SATUAN	ALOKASI DANA	
6931	03.01 Persentase penyusunan rencana pengembangan di bidang siaga dan latihan pencarian dan pertolongan untuk evaluasi kegiatan	100 Persen	31.229.713	
	03.02 Persentase penyusunan norma standar, prosedur dan kriteria di bidang siaga dan latihan pencarian dan pertolongan sebagai pedoman pelaksanaan siaga dan latihan	100 Persen		
	Pengelolaan Diklat SAR			
	01.01 Persentase kelulusan peserta diklat teknis pencarian dan pertolongan	95 Persen		
	02.01 Persentase peningkatan keterlibatan potensi pencarian dan pertolongan dalam penyelenggaraan operasi pencarian dan pertolongan	100 Persen		
	02.02 Persentase pelaksanaan kegiatan pelatihan teknis potensi pencarian dan pertolongan	100 Persen		
	03.01 Persentase norma dan kebijakan diklat tenaga teknis pencarian dan pertolongan yang dihasilkan	100 Persen		
	03.02 Persentase norma dan kebijakan diklat potensi pencarian dan pertolongan yang dihasilkan	100 Persen		



**DAFTAR ISIAN PELAKSANAAN ANGGARAN (DIPA) INDUK
TAHUN ANGGARAN 2023
NOMOR : DIPA-107.01-0/2023**



DS:1800-2351-6109-5167

I. INFORMASI KINERJA DAN ANGGARAN PROGRAM


C. RINCIAN KINERJA PROGRAM DAN KEGIATAN :

(dalam ribuan rupiah)

KODE	PROGRAM / SASARAN PROGRAM / INDIKATOR KINERJA PROGRAM / KEGIATAN / INDIKATOR KINERJA KEGIATAN	VOLUME / SATUAN	ALOKASI DANA
107.01.WA	Program Dukungan Manajemen		860.201.546
SP01	Meningkatnya profesionalitas ASN Badan Nasional Pencarian dan Pertolongan		
IKP01	Penilaian mandiri Merit Sistem dari Kementerian PAN dan RB	300 Indeks	
SP02	Meningkatnya kinerja pengelolaan keuangan Badan Nasional Pencarian dan Pertolongan		
IKP01	Tingkat pemenuhan BMN sesuai RKBMN	95 Persen	
IKP02	Opini BPK-RI atas laporan keuangan Badan Nasional Pencarian dan Pertolongan	WTP Opini BPK	
SP03	Meningkatnya kualitas pengelolaan data dan teknologi informasi Badan Nasional Pencarian dan Pertolongan		
IKP01	Skor Keterbukaan Informasi Publik (KIP) Badan Nasional Pencarian dan Pertolongan	Menuju informatif Skor KIP	
SP04	Meningkatnya efektivitas regulasi di bidang pencarian dan pertolongan		
IKP01	Jumlah Norma, Standar, Prosedur, Kriteria (NSPK) bidang Pencarian dan Pertolongan yang ditetapkan	100 Persen	
SP05	Meningkatnya kerjasama di bidang pencarian dan pertolongan		
IKP01	Jumlah koordinasi dan perjanjian kerja sama dalam negeri dan luar negeri di bidang pencarian dan pertolongan	100 Persen	
SP06	Meningkatnya kualitas kelembagaan Badan Nasional Pencarian dan Pertolongan		
IKP01	Nilai SAKIP Badan Nasional Pencarian dan Pertolongan	BB Nilai	
IKP02	Nilai Indeks Reformasi Birokrasi	76 Indeks	
IKP03	Indeks Audit Kearsipan Badan Nasional Pencarian dan Pertolongan	65 Indeks	
SP07	Meningkatnya pengawasan sesuai Standar Audit Intern Pemerintah (SAIPI)		
IKP01	Level Aparat Pengawasan Internal Pemerintah (APIP) pada Internal Audit Capability Model (IACM)	LEVEL 4 Level	
3941	Penyusunan Rencana Program, Evaluasi Pelaporan dan Pengelolaan Keuangan		543.580.878
01.01	Persentase penyelesaian tindaklanjut rekomendasi BPK-RI dan APIP	75 Persen	
01.02	Persentase usulan revisi POK yang ditindaklanjuti	100 Persen	



**DAFTAR ISIAN PELAKSANAAN ANGGARAN (DIPA) INDUK
TAHUN ANGGARAN 2023
NOMOR : DIPA-107.01-0/2023**



I. INFORMASI KINERJA DAN ANGGARAN PROGRAM

C. RINCIAN KINERJA PROGRAM DAN KEGIATAN :

(dalam ribuan rupiah)

KODE	PROGRAM / SASARAN PROGRAM / INDIKATOR KINERJA PROGRAM / KEGIATAN / INDIKATOR KINERJA KEGIATAN	VOLUME / SATUAN	ALOKASI DANA
	01.03 Persentase penyerapan DIPA Badan Nasional Pencarian dan Pertolongan	90 Persen	
	01.04 Persentase ketepatan penyajian laporan keuangan Badan Nasional Pencarian dan Pertolongan yang tepat waktu dan sesuai SAP	95 Persen	
	01.05 Persentase dokumen LPJK yang telah diverifikasi	90 Persen	
	01.06 Realisasi pembayaran gaji dan tunjangan	100 Persen	
	02.01 Persentase satuan kerja yang menyampaikan dokumen SAKIP tepat waktu dan sesuai NSPK / persentase ketepatan waktu penyampaian Laporan Kinerja dan Perjanjian Kinerja pada seluruh Unit Kerja dan UPT di lingkungan Badan Nasional Pencarian dan Pertolongan	100 Persen	
	02.02 Persentase pemantauan pelaksanaan kegiatan program dan anggaran pada seluruh Unit Kerja dan UPT di lingkungan Badan Nasional Pencarian dan Pertolongan	100 Persen	
	02.03 Nilai atas evaluasi kinerja anggaran	95 Nilai	
	03.01 Persentase pemenuhan target pendanaan sesuai dengan dokumen Rencana Strategis Badan Nasional Pencarian dan Pertolongan	100 Persen	
	03.02 Persentase ketepatan waktu pada seluruh Unit Kerja dan UPT dalam menyampaikan dokumen usulan rencana dan program	100 Persen	
3942	Penyusunan Organisasi Tata Laksana dan Pengelolaan Kepegawaian		5.927.041
	01.01 Persentase pemenuhan sesuai rencana kebutuhan pegawai	75 Persen	
	01.02 Persentase pemenuhan pengadaan pegawai sesuai formasi	100 Persen	
	01.03 Persentase pengembangan kompetensi pegawai	90 Persen	
	01.04 Persentase promosi dan mutasi sesuai standar kompetensi	95 Persen	
	01.05 Persentase pegawai yang berpredikat baik dalam penilaian kinerja pegawai	90 Persen	
	01.06 Persentase penurunan pelanggaran disiplin pegawai	5 Persen	
	01.07 Persentase kepuasan pegawai terhadap layanan kepegawaian (cuti, tunjangan, JFT)	95 Persen	
	01.08 Persentase kepuasan pegawai terhadap Aplikasi Sistem Informasi Pegawai	95 Persen	
	03.01 Nilai hasil PMPRB	82 Nilai	
	03.02 Persentase bahan penataan organisasi	80 Persen	



**DAFTAR ISIAN PELAKSANAAN ANGGARAN (DIPA) INDUK
TAHUN ANGGARAN 2023
NOMOR : DIPA-107.01-0/2023**



DS:1800-2351-6109-5167

I. INFORMASI KINERJA DAN ANGGARAN PROGRAM

C. RINCIAN KINERJA PROGRAM DAN KEGIATAN :

(dalam ribuan rupiah)

KODE	PROGRAM / SASARAN PROGRAM / INDIKATOR KINERJA PROGRAM / KEGIATAN / INDIKATOR KINERJA KEGIATAN	VOLUME / SATUAN	ALOKASI DANA
3943	03.03 Persentase dokumen ketatalaksanaan yang dihasilkan	90 Persen	250.904.681
	03.04 Persentase SOP yang disahkan	95 Persen	
Pengelolaan Administrasi, Perlengkapan, Kehumasan dan Protokol			
01.01	Persentase kepuasan pelayanan petugas keamanan, kebersihan, pelayanan kesehatan dan ketersediaan obat-obatan di Poliklinik	95 Persen	
01.02	Persentase pelaksanaan pengelolaan urusan penerimaan, penyimpanan, distribusi, pinjam pakai, inventarisasi, penghapusan, dan pelaporan Barang Milik Negara	95 Persen	
01.03	Realisasi penyediaan layanan operasional dan pemeliharaan kantor	95 Persen	
01.04	Persentase pelaksanaan kegiatan pelayanan umum dan kerumahtanggaan	100 Persen	
01.05	Persentase pelaksanaan kegiatan pengelolaan pengadaan barang dan jasa	100 Persen	
03.01	Persentase pelaksanaan kegiatan kehumasan	100 Persen	
03.02	Persentase kepuasan terhadap layanan publikasi informasi pencarian dan pertolongan	85 Persen	
03.03	Persentase pelaksanaan kegiatan keprotokoleran	100 Persen	
03.04	Persentase kepuasan terhadap layanan keprotokoleran	85 Persen	
04.01	Persentase unit kerja yang mengelola arsip dinamis sesuai NSPK	75 Persen	
04.02	Persentase pelaksanaan pengawasan kearsipan internal	55 Persen	
3944	Pengelolaan Sarana dan Prasarana Aparatur		25.179.611
01.01	Persentase pemenuhan kebutuhan sarana dan prasarana aparatur	95 Persen	
3945	Pengelolaan Data dan Sistem Informasi		18.724.841
01.01	Persentase ketersediaan data pada unit dan satuan kerja Badan Nasional Pencarian dan Pertolongan yang dikirim tepat waktu	80 Persen	
01.02	Persentase kepuasan masyarakat melalui polling atas data dan informasi yang terdapat pada website Badan Nasional Pencarian dan Pertolongan	75 Persen	



**DAFTAR ISIAN PELAKSANAAN ANGGARAN (DIPA) INDUK
TAHUN ANGGARAN 2023
NOMOR : DIPA-107.01-0/2023**



I. INFORMASI KINERJA DAN ANGGARAN PROGRAM

C. RINCIAN KINERJA PROGRAM DAN KEGIATAN :

(dalam ribuan rupiah)

KODE	PROGRAM / SASARAN PROGRAM / INDIKATOR KINERJA PROGRAM / KEGIATAN / INDIKATOR KINERJA KEGIATAN	VOLUME / SATUAN	ALOKASI DANA
	01.03 Persentase penyajian data statistik pencarian dan pertolongan	70 Persen	
	01.04 Nilai indeks Sistem Pemerintahan Berbasis Elektronik (SPBE) Badan Nasional Pencarian dan Pertolongan	Baik Nilai	
	01.05 Persentase paket pekerjaan yang menggunakan Sistem Pengadaan Secara Elektronik (SPSE)	80 Persen	
	01.06 Persentase pelaksanaan ketatausahaan	85 Persen	
	01.07 Persentase pemanfaatan infrastruktur teknologi informasi untuk pertukaran data dan informasi	80 Persen	
	01.08 Persentase terpenuhinya SDM yang kompeten mengoperasikan aplikasi sistem informasi	85 Persen	
	01.09 Persentase sistem informasi yang telah dioperasikan sesuai SOP	80 Persen	
	02.01 Persentase pembangunan aplikasi dan infrastruktur sistem informasi	88 Persen	
	02.02 Persentase pengembangan dan pengintegrasian aplikasi sistem informasi	85 Persen	
	03.01 Persentase pemutakhiran data inventarisasi peralatan teknologi informasi	98 Persen	
	03.02 Persentase kesiapan aplikasi dan infrastruktur teknologi informasi dalam mendukung kegiatan operasional	98 Persen	
4021	Pengawasan dan Pembinaan Internal		5.085.784
	01.01 Persentase pelaksanaan pengawasan sesuai pedoman	100 Persen	
	01.02 Persentase kepatuhan auditi dalam menindaklanjuti hasil pengawasan intern dan ekstern	100 Persen	
	01.03 Persentase laporan hasil pengawasan sesuai pedoman	100 Persen	
	01.04 Persentase temuan hasil pemeriksaan intern yang berindikasi tindak pidana korupsi	100 Persen	
	02.01 Tingkat level kapabilitas APIP dalam pelaksanaan pengawasan	Level 4 Level	
	03.01 Persentase dokumen yang dikelola	100 Persen	
	03.02 Persentase efisien dan efektifitas pelaksanaan pengelolaan keuangan	100 Persen	
6932	Pengelolaan Diklat Aparatur		7.098.715
	01.01 Persentase pengembangan kompetensi pegawai	90 Persen	



**DAFTAR ISI ANGGARAN PELAKSANAAN (DIPA) INDUK
TAHUN ANGGARAN 2023
NOMOR : DIPA-107.01-0/2023**



I. INFORMASI KINERJA DAN ANGGARAN PROGRAM

C. RINCIAN KINERJA PROGRAM DAN KEGIATAN :

(dalam ribuan rupiah)


KODE	PROGRAM / SASARAN PROGRAM / INDIKATOR KINERJA PROGRAM / KEGIATAN / INDIKATOR KINERJA KEGIATAN	VOLUME / SATUAN	ALOKASI DANA
6933	01.02 Persentase pengelolaan ketatausahaan Pusat Pelatihan SDM	100 Persen	3.699.995
	Penyusunan Produk Hukum dan Kerja Sama		
	01.01 Persentase peraturan perundang-undangan yang dihasilkan	100 Persen	
	01.02 Persentase advokasi hukum, telaah hukum dan evaluasi peraturan yang diselesaikan	90 Persen	
	01.03 Persentase informasi hukum yang disebarluaskan	100 Persen	
	02.01 Persentase tingkat kerjasama di bidang SAR	100 Persen	
	02.02 Persentase kerjasama luar negeri di bidang SAR yang bisa ditindaklanjuti	100 Persen	
02.03 Persentase kerjasama dalam negeri di bidang SAR yang dilaksanakan	100 Persen		

Jakarta, 30 November 2022
a.n. Kepala Badan Nasional Pencarian dan Pertolongan
Sekretaris Utama Badan Nasional Pencarian dan Pertolongan

Dr. Abdul Haris Achadi, S.H., DESS.
NIP 196609241992031001



**DAFTAR ISIAN PELAKSANAAN ANGGARAN (DIPA) INDUK
TAHUN ANGGARAN 2023
NOMOR : DIPA-107.01-0/2023**



DS:1800-2351-6109-5167

I. INFORMASI KINERJA DAN ANGGARAN PROGRAM

KETENTUAN


DIPA Induk ini dituangkan lebih lanjut ke dalam DIPA Petikan dan DIPA Petikan dimaksud berlaku sebagai dokumen pelaksanaan kegiatan Satker.

Jakarta, 30 November 2022
a.n. Kepala Badan Nasional Pencarian dan Pertolongan
Sekretaris Utama Badan Nasional Pencarian dan Pertolongan

Dr. Abdul Haris Achadi, S.H., DESS.
NIP 196609241992031001



**DAFTAR ISI AN PELAKSANAAN ANGGARAN (DIPA) INDUK
TAHUN ANGGARAN 2023
NOMOR : DIPA-107.01-0/2023**



II. RINCIAN ALOKASI ANGGARAN PER SATKER

A. IDENTITAS UNIT :

1. KEMENTERIAN NEGARA / LEMBAGA : 107 BADAN NASIONAL PENCARIAN DAN PERTOLONGAN (BASARNAS)
 2. UNIT ORGANISASI : 107.01 Badan SAR Nasional
 3. PAGU : Rp.1.888.027.534.000
 (SATU TRILIUN DELAPAN RATUS DELAPAN PULUH DELAPAN MILIAR DUA PULUH TUJUH JUTA LIMA RATUS TIGA PULUH EMPAT RIBU RUPIAH)

B. RINCIAN ALOKASI ANGGARAN PER SATKER

(dalam ribuan rupiah)


NO	KODE	PROGRAM / PROPINSI / SATKER / SUMBER DANA	KP KD DK TP UB	JENIS BELANJA				PAGU/TARGET PENDAPATAN	TERCATAT
				PEGAWAI 51	BARANG 52	MODAL 53	BANTUAN SOSIAL 57		
1	2	3	4	5	6	7	8	9=5+6+7+8	10
	107.01.BM	Program Pencarian dan Pertolongan pada Kecelakaan dan Bencana		0	721.783.915	306.042.073	0	1.027.825.988	2.000.000
	01	DKI JAKARTA		0	444.836.759	293.306.876	0	738.143.635	2.000.000
	414370	BADAN S.A.R NASIONAL (BASARNAS)	KP	0	421.847.533	280.506.876	0	702.354.409	2.000.000
	A00	RM		0	421.847.533	278.506.876	0	700.354.409	0
	B14	PLN		0	0	1.000.000	0	1.000.000	1.000.000
	C00	RMP		0	0	1.000.000	0	1.000.000	1.000.000
	414582	BALAI PENDIDIKAN DAN PELATIHAN BADAN NASIONAL PENCARIAN DAN PERTOLONGAN	KP	0	13.926.547	12.800.000	0	26.726.547	0
	A00	RM		0	13.926.547	12.800.000	0	26.726.547	0
	517641	KANTOR PENCARIAN DAN PERTOLONGAN JAKARTA	KP	0	9.062.679	0	0	9.062.679	0
	A00	RM		0	9.062.679	0	0	9.062.679	0
	02	JAWA BARAT		0	6.967.923	150.000	0	7.117.923	0
	414566	KANTOR PENCARIAN DAN PERTOLONGAN BANDUNG	KP	0	6.967.923	150.000	0	7.117.923	0
	A00	RM		0	6.967.923	150.000	0	7.117.923	0
	03	JAWA TENGAH		0	13.020.975	0	0	13.020.975	0
	417079	KANTOR PENCARIAN DAN PERTOLONGAN CILACAP	KP	0	4.260.617	0	0	4.260.617	0
	A00	RM		0	4.260.617	0	0	4.260.617	0
	614802	KANTOR PENCARIAN DAN PERTOLONGAN SEMARANG	KP	0	8.760.358	0	0	8.760.358	0
	A00	RM		0	8.760.358	0	0	8.760.358	0

KETENTUAN

DIPA Induk ini dituangkan lebih lanjut ke dalam DIPA Petikan dan DIPA Petikan dimaksud berlaku sebagai dokumen pelaksanaan kegiatan Satker.



**DAFTAR ISIAN PELAKSANAAN ANGGARAN (DIPA) INDUK
TAHUN ANGGARAN 2023
NOMOR : DIPA-107.01-0/2023**



DS:1800-2351-6109-5167

II. RINCIAN ALOKASI ANGGARAN PER SATKER

A. IDENTITAS UNIT :

1. KEMENTERIAN NEGARA / LEMBAGA : 107 BADAN NASIONAL Pencarian dan Pertolongan (BASARNAS)
2. UNIT ORGANISASI : 107.01 Badan SAR Nasional
3. PAGU : Rp.1.888.027.534.000
(SATU TRILIUN DELAPAN RATUS DELAPAN PULUH DELAPAN MILIAR DUA PULUH TUJUH JUTA LIMA RATUS TIGA PULUH EMPAT RIBU RUPIAH)

B. RINCIAN ALOKASI ANGGARAN PER SATKER

(dalam ribuan rupiah)


NO	KODE	PROGRAM / PROPINSI / SATKER / SUMBER DANA	KP KD DK TP UB	JENIS BELANJA				PAGU/TARGET PENDAPATAN	TERCATAT
				PEGAWAI	BARANG	MODAL	BANTUAN SOSIAL		
1	2	3	4	5	6	7	8	9=5+6+7+8	10
	04	DI YOGYAKARTA		0	5.371.765	877.500	0	6.249.265	0
	414583	KANTOR Pencarian dan Pertolongan Yogyakarta	KP	0	5.371.765	877.500	0	6.249.265	0
	A00	RM		0	5.371.765	877.500	0	6.249.265	0
	05	JAWA TIMUR		0	11.697.033	0	0	11.697.033	0
	414386	KANTOR Pencarian dan Pertolongan Surabaya	KP	0	11.697.033	0	0	11.697.033	0
	A00	RM		0	11.697.033	0	0	11.697.033	0
	06	ACEH		0	7.033.954	0	0	7.033.954	0
	614794	KANTOR Pencarian dan Pertolongan Banda Aceh	KP	0	7.033.954	0	0	7.033.954	0
	A00	RM		0	7.033.954	0	0	7.033.954	0
	07	SUMATERA UTARA		0	14.287.186	0	0	14.287.186	0
	414392	KANTOR Pencarian dan Pertolongan Medan	KP	0	9.304.781	0	0	9.304.781	0
	A00	RM		0	9.304.781	0	0	9.304.781	0
	417077	KANTOR Pencarian dan Pertolongan Nias	KP	0	4.982.405	0	0	4.982.405	0
	A00	RM		0	4.982.405	0	0	4.982.405	0
	08	SUMATERA BARAT		0	10.780.618	1.673.500	0	12.454.118	0
	414406	KANTOR Pencarian dan Pertolongan Padang	KP	0	6.147.127	0	0	6.147.127	0
	A00	RM		0	6.147.127	0	0	6.147.127	0
	417626	KANTOR Pencarian dan Pertolongan Mentawai	KP	0	4.633.491	1.673.500	0	6.306.991	0
	A00	RM		0	4.633.491	1.673.500	0	6.306.991	0

KETENTUAN

DIPA Induk ini dituangkan lebih lanjut ke dalam DIPA Petikan dan DIPA Petikan dimaksud berlaku sebagai dokumen pelaksanaan kegiatan Satker.



**DAFTAR ISI AN PELAKSANAAN ANGGARAN (DIPA) INDUK
TAHUN ANGGARAN 2023
NOMOR : DIPA-107.01-0/2023**



II. RINCIAN ALOKASI ANGGARAN PER SATKER

A. IDENTITAS UNIT :

1. KEMENTERIAN NEGARA / LEMBAGA : 107 BADAN NASIONAL PENCARIAN DAN PERTOLONGAN (BASARNAS)
2. UNIT ORGANISASI : 107.01 Badan SAR Nasional
3. PAGU : Rp.1.888.027.534.000
(SATU TRILIUN DELAPAN RATUS DELAPAN PULUH DELAPAN MILIAR DUA PULUH TUJUH JUTA LIMA RATUS TIGA PULUH EMPAT RIBU RUPIAH)

B. RINCIAN ALOKASI ANGGARAN PER SATKER

(dalam ribuan rupiah)


NO	KODE	PROGRAM / PROPINSI / SATKER / SUMBER DANA	KP KD DK TP UB	JENIS BELANJA				PAGU/TARGET PENDAPATAN	TERCATAT
				PEGAWAI	BARANG	MODAL	BANTUAN SOSIAL		
1	2	3	4	5	6	7	8	9=5+6+7+8	10
	09	RIAU		0	6.913.985	0	0	6.913.985	0
	414412	KANTOR PENCARIAN DAN PERTOLONGAN PEKANBARU	KP	0	6.913.985	0	0	6.913.985	0
	A00	RM		0	6.913.985	0	0	6.913.985	0
	10	JAMBI		0	5.162.704	50.000	0	5.212.704	0
	414559	KANTOR PENCARIAN DAN PERTOLONGAN JAMBI	KP	0	5.162.704	50.000	0	5.212.704	0
	A00	RM		0	5.162.704	50.000	0	5.212.704	0
	11	SUMATERA SELATAN		0	5.526.714	110.000	0	5.636.714	0
	414540	KANTOR PENCARIAN DAN PERTOLONGAN PALEMBANG	KP	0	5.526.714	110.000	0	5.636.714	0
	A00	RM		0	5.526.714	110.000	0	5.636.714	0
	12	LAMPUNG		0	6.621.964	0	0	6.621.964	0
	414576	KANTOR PENCARIAN DAN PERTOLONGAN LAMPUNG	KP	0	6.621.964	0	0	6.621.964	0
	A00	RM		0	6.621.964	0	0	6.621.964	0
	13	KALIMANTAN BARAT		0	8.823.315	0	0	8.823.315	0
	414421	KANTOR PENCARIAN DAN PERTOLONGAN PONTIANAK	KP	0	8.823.315	0	0	8.823.315	0
	A00	RM		0	8.823.315	0	0	8.823.315	0
	14	KALIMANTAN TENGAH		0	4.043.721	0	0	4.043.721	0
	417091	KANTOR PENCARIAN DAN PERTOLONGAN PALANGKA RAYA	KP	0	4.043.721	0	0	4.043.721	0
	A00	RM		0	4.043.721	0	0	4.043.721	0
	15	KALIMANTAN SELATAN		0	6.993.359	0	0	6.993.359	0

KETENTUAN

DIPA Induk ini dituangkan lebih lanjut ke dalam DIPA Petikan dan DIPA Petikan dimaksud berlaku sebagai dokumen pelaksanaan kegiatan Satker.



**DAFTAR ISIAN PELAKSANAAN ANGGARAN (DIPA) INDUK
TAHUN ANGGARAN 2023
NOMOR : DIPA-107.01-0/2023**



DS:1800-2351-6109-5167

II. RINCIAN ALOKASI ANGGARAN PER SATKER

A. IDENTITAS UNIT :

1. KEMENTERIAN NEGARA / LEMBAGA : 107 BADAN NASIONAL Pencarian dan Pertolongan (BASARNAS)
2. UNIT ORGANISASI : 107.01 Badan SAR Nasional
3. PAGU : Rp.1.888.027.534.000
(SATU TRILIUN DELAPAN RATUS DELAPAN PULUH DELAPAN MILIAR DUA PULUH TUJUH JUTA LIMA RATUS TIGA PULUH EMPAT RIBU RUPIAH)

B. RINCIAN ALOKASI ANGGARAN PER SATKER

(dalam ribuan rupiah)


NO	KODE	PROGRAM / PROPINSI / SATKER / SUMBER DANA	KP KD DK TP UB	JENIS BELANJA				PAGU/TARGET PENDAPATAN	TERCATAT
				PEGAWAI	BARANG	MODAL	BANTUAN SOSIAL		
1	2	3	4	5	6	7	8	9=5+6+7+8	10
	414437	KANTOR PENCARIAN DAN PERTOLONGAN BANJARMASIN	KP	0	6.993.359	0	0	6.993.359	0
	A00	RM		0	6.993.359	0	0	6.993.359	0
	16	KALIMANTAN TIMUR		0	6.501.952	0	0	6.501.952	0
	414443	KANTOR PENCARIAN DAN PERTOLONGAN BALIKPAPAN	KP	0	6.501.952	0	0	6.501.952	0
	A00	RM		0	6.501.952	0	0	6.501.952	0
	17	SULAWESI UTARA		0	6.806.923	0	0	6.806.923	0
	414452	KANTOR PENCARIAN DAN PERTOLONGAN MENADO	KP	0	6.806.923	0	0	6.806.923	0
	A00	RM		0	6.806.923	0	0	6.806.923	0
	18	SULAWESI TENGAH		0	5.942.117	0	0	5.942.117	0
	414568	KANTOR PENCARIAN DAN PERTOLONGAN PALU	KP	0	5.942.117	0	0	5.942.117	0
	A00	RM		0	5.942.117	0	0	5.942.117	0
	19	SULAWESI SELATAN		0	9.109.217	0	0	9.109.217	0
	414468	KANTOR PENCARIAN DAN PERTOLONGAN MAKASSAR	KP	0	9.109.217	0	0	9.109.217	0
	A00	RM		0	9.109.217	0	0	9.109.217	0
	20	SULAWESI TENGGARA		0	9.471.647	0	0	9.471.647	0
	614816	KANTOR PENCARIAN DAN PERTOLONGAN KENDARI	KP	0	9.471.647	0	0	9.471.647	0
	A00	RM		0	9.471.647	0	0	9.471.647	0
	21	MALUKU		0	8.642.665	100.000	0	8.742.665	0
	414474	KANTOR PENCARIAN DAN PERTOLONGAN AMBON	KP	0	8.642.665	100.000	0	8.742.665	0

KETENTUAN

DIPA Induk ini dituangkan lebih lanjut ke dalam DIPA Petikan dan DIPA Petikan dimaksud berlaku sebagai dokumen pelaksanaan kegiatan Satker.



**DAFTAR ISIAN PELAKSANAAN ANGGARAN (DIPA) INDUK
TAHUN ANGGARAN 2023
NOMOR : DIPA-107.01-0/2023**



II. RINCIAN ALOKASI ANGGARAN PER SATKER

A. IDENTITAS UNIT :

1. KEMENTERIAN NEGARA / LEMBAGA : 107 BADAN NASIONAL Pencarian dan Pertolongan (BASARNAS)
2. UNIT ORGANISASI : 107.01 Badan SAR Nasional
3. PAGU : Rp.1.888.027.534.000
(SATU TRILIUN DELAPAN RATUS DELAPAN PULUH DELAPAN MILIAR DUA PULUH TUJUH JUTA LIMA RATUS TIGA PULUH EMPAT RIBU RUPIAH)

B. RINCIAN ALOKASI ANGGARAN PER SATKER

(dalam ribuan rupiah)


NO	KODE	PROGRAM / PROPINSI / SATKER / SUMBER DANA	KP KD DK TP UB	JENIS BELANJA				PAGU/TARGET PENDAPATAN	TERCATAT
				PEGAWAI	BARANG	MODAL	BANTUAN SOSIAL		
1	2	3	4	5	6	7	8	9=5+6+7+8	10
	A00	RM		0	8.642.665	100.000	0	8.742.665	0
	22	BALI		0	8.745.268	200.000	0	8.945.268	0
	414480	KANTOR Pencarian dan Pertolongan Denpasar	KP	0	8.745.268	200.000	0	8.945.268	0
	A00	RM		0	8.745.268	200.000	0	8.945.268	0
	23	NUSA TENGGARA BARAT		0	6.998.778	0	0	6.998.778	0
	649924	KANTOR Pencarian dan Pertolongan Mataram	KP	0	6.998.778	0	0	6.998.778	0
	A00	RM		0	6.998.778	0	0	6.998.778	0
	24	NUSA TENGGARA TIMUR		0	13.156.703	7.855.250	0	21.011.953	0
	414525	KANTOR Pencarian dan Pertolongan Kupang	KP	0	6.311.218	0	0	6.311.218	0
	A00	RM		0	6.311.218	0	0	6.311.218	0
	417625	KANTOR Pencarian dan Pertolongan Maumere	KP	0	6.845.485	7.855.250	0	14.700.735	0
	A00	RM		0	6.845.485	7.855.250	0	14.700.735	0
	25	PAPUA		0	22.932.412	163.750	0	23.096.162	0
	414499	KANTOR Pencarian dan Pertolongan Merauke	KP	0	5.107.776	88.750	0	5.196.526	0
	A00	RM		0	5.107.776	88.750	0	5.196.526	0
	414500	KANTOR Pencarian dan Pertolongan Biak	KP	0	5.843.521	0	0	5.843.521	0
	A00	RM		0	5.843.521	0	0	5.843.521	0
	414519	KANTOR Pencarian dan Pertolongan Jayapura	KP	0	6.106.350	0	0	6.106.350	0
	A00	RM		0	6.106.350	0	0	6.106.350	0

KETENTUAN

DIPA Induk ini dituangkan lebih lanjut ke dalam DIPA Petikan dan DIPA Petikan dimaksud berlaku sebagai dokumen pelaksanaan kegiatan Satker.



**DAFTAR ISIAN PELAKSANAAN ANGGARAN (DIPA) INDUK
TAHUN ANGGARAN 2023
NOMOR : DIPA-107.01-0/2023**



DS:1800-2351-6109-5167

II. RINCIAN ALOKASI ANGGARAN PER SATKER

A. IDENTITAS UNIT :

1. KEMENTERIAN NEGARA / LEMBAGA : 107 BADAN NASIONAL Pencarian dan Pertolongan (BASARNAS)
2. UNIT ORGANISASI : 107.01 Badan SAR Nasional
3. PAGU : Rp.1.888.027.534.000
(SATU TRILIUN DELAPAN RATUS DELAPAN PULUH DELAPAN MILIAR DUA PULUH TUJUH JUTA LIMA RATUS TIGA PULUH EMPAT RIBU RUPIAH)

B. RINCIAN ALOKASI ANGGARAN PER SATKER

(dalam ribuan rupiah)

NO	KODE	PROGRAM / PROPINSI / SATKER / SUMBER DANA	KP KD DK TP UB	JENIS BELANJA				PAGU/TARGET PENDAPATAN	TERCATAT
				PEGAWAI	BARANG	MODAL	BANTUAN SOSIAL		
1	2	3	4	5	6	7	8	9=5+6+7+8	10
	614820	KANTOR Pencarian dan Pertolongan Timika	KP	0	5.874.765	75.000	0	5.949.765	0
	A00	RM		0	5.874.765	75.000	0	5.949.765	0
	26	Bengkulu		0	4.734.490	0	0	4.734.490	0
	414574	KANTOR Pencarian dan Pertolongan Bengkulu	KP	0	4.734.490	0	0	4.734.490	0
	A00	RM		0	4.734.490	0	0	4.734.490	0
	28	Maluku Utara		0	5.869.536	100.000	0	5.969.536	0
	414572	KANTOR Pencarian dan Pertolongan Ternate	KP	0	5.869.536	100.000	0	5.969.536	0
	A00	RM		0	5.869.536	100.000	0	5.969.536	0
	29	Banten		0	5.897.162	255.197	0	6.152.359	0
	417623	KANTOR Pencarian dan Pertolongan Banten	KP	0	5.897.162	255.197	0	6.152.359	0
	A00	RM		0	5.897.162	255.197	0	6.152.359	0
	30	KEP. Bangka Belitung		0	6.045.563	200.000	0	6.245.563	0
	414563	KANTOR Pencarian dan Pertolongan Pangkal Pinang	KP	0	6.045.563	200.000	0	6.245.563	0
	A00	RM		0	6.045.563	200.000	0	6.245.563	0
	31	Gorontalo		0	6.463.021	50.000	0	6.513.021	0
	414578	KANTOR Pencarian dan Pertolongan Gorontalo	KP	0	6.463.021	50.000	0	6.513.021	0
	A00	RM		0	6.463.021	50.000	0	6.513.021	0
	32	Kepulauan Riau		0	13.636.034	650.000	0	14.286.034	0
	414531	KANTOR Pencarian dan Pertolongan Tanjung Pinang	KP	0	8.779.713	650.000	0	9.429.713	0

KETENTUAN

DIPA Induk ini dituangkan lebih lanjut ke dalam DIPA Petikan dan DIPA Petikan dimaksud berlaku sebagai dokumen pelaksanaan kegiatan Satker.



**DAFTAR ISIAN PELAKSANAAN ANGGARAN (DIPA) INDUK
TAHUN ANGGARAN 2023
NOMOR : DIPA-107.01-0/2023**



II. RINCIAN ALOKASI ANGGARAN PER SATKER

A. IDENTITAS UNIT :

1. KEMENTERIAN NEGARA / LEMBAGA : 107 BADAN NASIONAL Pencarian dan Pertolongan (BASARNAS)
2. UNIT ORGANISASI : 107.01 Badan SAR Nasional
3. PAGU : Rp.1.888.027.534.000
(SATU TRILIUN DELAPAN RATUS DELAPAN PULUH DELAPAN MILIAR DUA PULUH TUJUH JUTA LIMA RATUS TIGA PULUH EMPAT RIBU RUPIAH)

B. RINCIAN ALOKASI ANGGARAN PER SATKER

(dalam ribuan rupiah)


NO	KODE	PROGRAM / PROPINSI / SATKER / SUMBER DANA	KP KD DK TP UB	JENIS BELANJA				PAGU/TARGET PENDAPATAN	TERCATAT
				PEGAWAI	BARANG	MODAL	BANTUAN SOSIAL		
1	2	3	4	5	6	7	8	9=5+6+7+8	10
	A00	RM		0	8.779.713	650.000	0	9.429.713	0
	417624	KANTOR Pencarian dan Pertolongan Natuna	KP	0	4.856.321	0	0	4.856.321	0
	A00	RM		0	4.856.321	0	0	4.856.321	0
	33	PAPUA BARAT		0	13.653.403	150.000	0	13.803.403	0
	414556	KANTOR Pencarian dan Pertolongan Sorong	KP	0	8.640.922	0	0	8.640.922	0
	A00	RM		0	8.640.922	0	0	8.640.922	0
	414580	KANTOR Pencarian dan Pertolongan Manokwari	KP	0	5.012.481	150.000	0	5.162.481	0
	A00	RM		0	5.012.481	150.000	0	5.162.481	0
	34	SULAWESI BARAT		0	4.347.395	150.000	0	4.497.395	0
	417085	KANTOR Pencarian dan Pertolongan Mamuju	KP	0	4.347.395	150.000	0	4.497.395	0
	A00	RM		0	4.347.395	150.000	0	4.497.395	0
	35	KALIMANTAN UTARA		0	4.747.654	0	0	4.747.654	0
	417089	KANTOR Pencarian dan Pertolongan Tarakan	KP	0	4.747.654	0	0	4.747.654	0
	A00	RM		0	4.747.654	0	0	4.747.654	0
	107.01.WA	Program Dukungan Manajemen		520.311.704	314.710.231	25.179.611	0	860.201.546	0
	01	DKI JAKARTA		251.130.630	124.824.409	7.725.000	0	383.680.039	0
	414370	BADAN S.A.R NASIONAL (BASARNAS)	KP	240.376.894	102.042.816	7.000.000	0	349.419.710	0
	A00	RM		240.376.894	102.042.816	7.000.000	0	349.419.710	0
		Target Pendapatan						20.881	

KETENTUAN

DIPA Induk ini dituangkan lebih lanjut ke dalam DIPA Petikan dan DIPA Petikan dimaksud berlaku sebagai dokumen pelaksanaan kegiatan Satker.



DAFTAR ISIAN PELAKSANAAN ANGGARAN (DIPA) INDUK
TAHUN ANGGARAN 2023
NOMOR : DIPA-107.01-0/2023



II. RINCIAN ALOKASI ANGGARAN PER SATKER

A. IDENTITAS UNIT :

1. KEMENTERIAN NEGARA / LEMBAGA : 107 BADAN NASIONAL Pencarian dan Pertolongan (BASARNAS)
2. UNIT ORGANISASI : 107.01 Badan SAR Nasional
3. PAGU : Rp.1.888.027.534.000
(SATU TRILIUN DELAPAN RATUS DELAPAN PULUH DELAPAN MILIAR DUA PULUH TUJUH JUTA LIMA RATUS TIGA PULUH EMPAT RIBU RUPIAH)

B. RINCIAN ALOKASI ANGGARAN PER SATKER

(dalam ribuan rupiah)

NO	KODE	PROGRAM / PROPINSI / SATKER / SUMBER DANA	KP KD DK TP UB	JENIS BELANJA				PAGU/TARGET PENDAPATAN	TERCATAT
				PEGAWAI	BARANG	MODAL	BANTUAN SOSIAL		
1	2	3	4	5	6	7	8	9=5+6+7+8	10
	414582	BALAI PENDIDIKAN DAN PELATIHAN BADAN NASIONAL Pencarian dan Pertolongan	KP	3.255.723	15.574.489	325.000	0	19.155.212	0
	A00	RM		3.255.723	15.574.489	325.000	0	19.155.212	0
	517641	KANTOR Pencarian dan Pertolongan Jakarta	KP	7.498.013	7.207.104	400.000	0	15.105.117	0
	A00	RM		7.498.013	7.207.104	400.000	0	15.105.117	0
	02	JAWA BARAT		7.946.820	4.485.260	580.000	0	13.012.080	0
	414566	KANTOR Pencarian dan Pertolongan Bandung	KP	7.946.820	4.485.260	580.000	0	13.012.080	0
	A00	RM		7.946.820	4.485.260	580.000	0	13.012.080	0
	03	JAWA TENGAH		13.140.858	7.997.818	488.606	0	21.627.282	0
	417079	KANTOR Pencarian dan Pertolongan Cilacap	KP	3.074.586	2.242.317	205.606	0	5.522.509	0
	A00	RM		3.074.586	2.242.317	205.606	0	5.522.509	0
	614802	KANTOR Pencarian dan Pertolongan Semarang	KP	10.066.272	5.755.501	283.000	0	16.104.773	0
	A00	RM		10.066.272	5.755.501	283.000	0	16.104.773	0
	04	DI YOGYAKARTA		6.845.310	3.462.548	204.000	0	10.511.858	0
	414583	KANTOR Pencarian dan Pertolongan Yogyakarta	KP	6.845.310	3.462.548	204.000	0	10.511.858	0
	A00	RM		6.845.310	3.462.548	204.000	0	10.511.858	0
	05	JAWA TIMUR		11.162.542	6.708.265	404.000	0	18.274.807	0
	414386	KANTOR Pencarian dan Pertolongan Surabaya	KP	11.162.542	6.708.265	404.000	0	18.274.807	0
	A00	RM		11.162.542	6.708.265	404.000	0	18.274.807	0
	06	ACEH		8.980.450	5.855.894	380.130	0	15.216.474	0

KETENTUAN

DIPA Induk ini dituangkan lebih lanjut ke dalam DIPA Petikan dan DIPA Petikan dimaksud berlaku sebagai dokumen pelaksanaan kegiatan Satker.



**DAFTAR ISIAN PELAKSANAAN ANGGARAN (DIPA) INDUK
TAHUN ANGGARAN 2023
NOMOR : DIPA-107.01-0/2023**



II. RINCIAN ALOKASI ANGGARAN PER SATKER

A. IDENTITAS UNIT :

1. KEMENTERIAN NEGARA / LEMBAGA : 107 BADAN NASIONAL Pencarian dan Pertolongan (BASARNAS)
 2. UNIT ORGANISASI : 107.01 Badan SAR Nasional
 3. PAGU : Rp.1.888.027.534.000
 (SATU TRILIUN DELAPAN RATUS DELAPAN PULUH DELAPAN MILIAR DUA PULUH TUJUH JUTA LIMA RATUS TIGA PULUH EMPAT RIBU RUPIAH)

B. RINCIAN ALOKASI ANGGARAN PER SATKER

(dalam ribuan rupiah)


NO	KODE	PROGRAM / PROPINSI / SATKER / SUMBER DANA	KP KD DK TP UB	JENIS BELANJA				PAGU/TARGET PENDAPATAN	TERCATAT
				PEGAWAI	BARANG	MODAL	BANTUAN SOSIAL		
1	2	3	4	5	6	7	8	9=5+6+7+8	10
	614794	KANTOR Pencarian dan Pertolongan Banda Aceh	KP	8.980.450	5.855.894	380.130	0	15.216.474	0
	A00	RM		8.980.450	5.855.894	380.130	0	15.216.474	0
	07	SUMATERA UTARA		12.143.751	8.757.621	519.127	0	21.420.499	0
	414392	KANTOR Pencarian dan Pertolongan Medan	KP	8.735.251	5.475.893	299.127	0	14.510.271	0
	A00	RM		8.735.251	5.475.893	299.127	0	14.510.271	0
	417077	KANTOR Pencarian dan Pertolongan Nias	KP	3.408.500	3.281.728	220.000	0	6.910.228	0
	A00	RM		3.408.500	3.281.728	220.000	0	6.910.228	0
	08	SUMATERA BARAT		8.491.930	6.721.865	377.000	0	15.590.795	0
	414406	KANTOR Pencarian dan Pertolongan Padang	KP	6.748.858	4.062.876	200.000	0	11.011.734	0
	A00	RM		6.748.858	4.062.876	200.000	0	11.011.734	0
	417626	KANTOR Pencarian dan Pertolongan Mentawai	KP	1.743.072	2.658.989	177.000	0	4.579.061	0
	A00	RM		1.743.072	2.658.989	177.000	0	4.579.061	0
	09	RIAU		7.806.831	3.875.134	172.000	0	11.853.965	0
	414412	KANTOR Pencarian dan Pertolongan Pekanbaru	KP	7.806.831	3.875.134	172.000	0	11.853.965	0
	A00	RM		7.806.831	3.875.134	172.000	0	11.853.965	0
	10	JAMBI		5.167.196	3.642.785	331.000	0	9.140.981	0
	414559	KANTOR Pencarian dan Pertolongan Jambi	KP	5.167.196	3.642.785	331.000	0	9.140.981	0
	A00	RM		5.167.196	3.642.785	331.000	0	9.140.981	0
	11	SUMATERA SELATAN		5.942.066	4.730.798	798.000	0	11.470.864	0

KETENTUAN

DIPA Induk ini dituangkan lebih lanjut ke dalam DIPA Petikan dan DIPA Petikan dimaksud berlaku sebagai dokumen pelaksanaan kegiatan Satker.



**DAFTAR ISIAN PELAKSANAAN ANGGARAN (DIPA) INDUK
TAHUN ANGGARAN 2023
NOMOR : DIPA-107.01-0/2023**



II. RINCIAN ALOKASI ANGGARAN PER SATKER

A. IDENTITAS UNIT :

1. KEMENTERIAN NEGARA / LEMBAGA : 107 BADAN NASIONAL Pencarian dan Pertolongan (BASARNAS)
 2. UNIT ORGANISASI : 107.01 Badan SAR Nasional
 3. PAGU : Rp.1.888.027.534.000
 (SATU TRILIUN DELAPAN RATUS DELAPAN PULUH DELAPAN MILIAR DUA PULUH TUJUH JUTA LIMA RATUS TIGA PULUH EMPAT RIBU RUPIAH)

B. RINCIAN ALOKASI ANGGARAN PER SATKER

(dalam ribuan rupiah)


NO	KODE	PROGRAM / PROPINSI / SATKER / SUMBER DANA	KP KD DK TP UB	JENIS BELANJA				PAGU/TARGET PENDAPATAN	TERCATAT
				PEGAWAI	BARANG	MODAL	BANTUAN SOSIAL		
1	2	3	4	5	6	7	8	9=5+6+7+8	10
	414540	KANTOR Pencarian dan Pertolongan Palembang	KP	5.942.066	4.730.798	798.000	0	11.470.864	0
	A00	RM		5.942.066	4.730.798	798.000	0	11.470.864	0
	12	LAMPUNG		7.235.435	3.724.203	410.000	0	11.369.638	0
	414576	KANTOR Pencarian dan Pertolongan Lampung	KP	7.235.435	3.724.203	410.000	0	11.369.638	0
	A00	RM		7.235.435	3.724.203	410.000	0	11.369.638	0
	13	KALIMANTAN BARAT		9.165.923	4.964.134	190.000	0	14.320.057	0
	414421	KANTOR Pencarian dan Pertolongan Pontianak	KP	9.165.923	4.964.134	190.000	0	14.320.057	0
	A00	RM		9.165.923	4.964.134	190.000	0	14.320.057	0
	14	KALIMANTAN TENGAH		2.540.945	3.913.977	730.610	0	7.185.532	0
	417091	KANTOR Pencarian dan Pertolongan Palangka Raya	KP	2.540.945	3.913.977	730.610	0	7.185.532	0
	A00	RM		2.540.945	3.913.977	730.610	0	7.185.532	0
	15	KALIMANTAN SELATAN		5.752.475	4.962.522	800.000	0	11.514.997	0
	414437	KANTOR Pencarian dan Pertolongan Banjarmasin	KP	5.752.475	4.962.522	800.000	0	11.514.997	0
	A00	RM		5.752.475	4.962.522	800.000	0	11.514.997	0
	16	KALIMANTAN TIMUR		6.290.585	4.614.950	254.000	0	11.159.535	0
	414443	KANTOR Pencarian dan Pertolongan Balikpapan	KP	6.290.585	4.614.950	254.000	0	11.159.535	0
	A00	RM		6.290.585	4.614.950	254.000	0	11.159.535	0
	17	SULAWESI UTARA		8.587.144	5.547.390	347.000	0	14.481.534	0
	414452	KANTOR Pencarian dan Pertolongan Manado	KP	8.587.144	5.547.390	347.000	0	14.481.534	0

KETENTUAN

DIPA Induk ini dituangkan lebih lanjut ke dalam DIPA Petikan dan DIPA Petikan dimaksud berlaku sebagai dokumen pelaksanaan kegiatan Satker.



**DAFTAR ISIAN PELAKSANAAN ANGGARAN (DIPA) INDUK
TAHUN ANGGARAN 2023
NOMOR : DIPA-107.01-0/2023**



II. RINCIAN ALOKASI ANGGARAN PER SATKER

A. IDENTITAS UNIT :

1. KEMENTERIAN NEGARA / LEMBAGA : 107 BADAN NASIONAL Pencarian dan Pertolongan (BASARNAS)
 2. UNIT ORGANISASI : 107.01 Badan SAR Nasional
 3. PAGU : Rp.1.888.027.534.000
 (SATU TRILIUN DELAPAN RATUS DELAPAN PULUH DELAPAN MILIAR DUA PULUH TUJUH JUTA LIMA RATUS TIGA PULUH EMPAT RIBU RUPIAH)

B. RINCIAN ALOKASI ANGGARAN PER SATKER

(dalam ribuan rupiah)


NO	KODE	PROGRAM / PROPINSI / SATKER / SUMBER DANA	KP KD DK TP UB	JENIS BELANJA				PAGU/TARGET PENDAPATAN	TERCATAT
				PEGAWAI	BARANG	MODAL	BANTUAN SOSIAL		
1	2	3	4	5	6	7	8	9=5+6+7+8	10
	A00	RM		8.587.144	5.547.390	347.000	0	14.481.534	0
	18	SULAWESI TENGAH		6.627.950	4.193.663	350.000	0	11.171.613	0
	414568	KANTOR Pencarian dan Pertolongan Palu	KP	6.627.950	4.193.663	350.000	0	11.171.613	0
	A00	RM		6.627.950	4.193.663	350.000	0	11.171.613	0
	19	SULAWESI SELATAN		10.100.641	6.802.683	440.000	0	17.343.324	0
	414468	KANTOR Pencarian dan Pertolongan Makassar	KP	10.100.641	6.802.683	440.000	0	17.343.324	0
	A00	RM		10.100.641	6.802.683	440.000	0	17.343.324	0
	20	SULAWESI TENGGARA		10.107.626	5.186.384	1.093.400	0	16.387.410	0
	614816	KANTOR Pencarian dan Pertolongan Kendari	KP	10.107.626	5.186.384	1.093.400	0	16.387.410	0
	A00	RM		10.107.626	5.186.384	1.093.400	0	16.387.410	0
	21	MALUKU		8.685.080	5.542.152	306.000	0	14.533.232	0
	414474	KANTOR Pencarian dan Pertolongan Ambon	KP	8.685.080	5.542.152	306.000	0	14.533.232	0
	A00	RM		8.685.080	5.542.152	306.000	0	14.533.232	0
	22	BALI		10.922.647	5.648.169	400.000	0	16.970.816	0
	414480	KANTOR Pencarian dan Pertolongan Denpasar	KP	10.922.647	5.648.169	400.000	0	16.970.816	0
	A00	RM		10.922.647	5.648.169	400.000	0	16.970.816	0
	23	NUSA TENGGARA BARAT		9.062.908	4.895.075	180.000	0	14.137.983	0
	649924	KANTOR Pencarian dan Pertolongan Mataram	KP	9.062.908	4.895.075	180.000	0	14.137.983	0
	A00	RM		9.062.908	4.895.075	180.000	0	14.137.983	0

KETENTUAN

DIPA Induk ini dituangkan lebih lanjut ke dalam DIPA Petikan dan DIPA Petikan dimaksud berlaku sebagai dokumen pelaksanaan kegiatan Satker.



**DAFTAR ISIAN PELAKSANAAN ANGGARAN (DIPA) INDUK
TAHUN ANGGARAN 2023
NOMOR : DIPA-107.01-0/2023**



II. RINCIAN ALOKASI ANGGARAN PER SATKER

A. IDENTITAS UNIT :

1. KEMENTERIAN NEGARA / LEMBAGA : 107 BADAN NASIONAL Pencarian dan Pertolongan (BASARNAS)
 2. UNIT ORGANISASI : 107.01 Badan SAR Nasional
 3. PAGU : Rp.1.888.027.534.000
 (SATU TRILIUN DELAPAN RATUS DELAPAN PULUH DELAPAN MILIAR DUA PULUH TUJUH JUTA LIMA RATUS TIGA PULUH EMPAT RIBU RUPIAH)

B. RINCIAN ALOKASI ANGGARAN PER SATKER

(dalam ribuan rupiah)

NO	KODE	PROGRAM / PROPINSI / SATKER / SUMBER DANA	KP KD DK TP UB	JENIS BELANJA				PAGU/TARGET PENDAPATAN	TERCATAT
				PEGAWAI	BARANG	MODAL	BANTUAN SOSIAL		
1	2	3	4	5	6	7	8	9=5+6+7+8	10
	24	NUSA TENGGARA TIMUR		10.352.629	7.143.447	685.000	0	18.181.076	0
	414525	KANTOR Pencarian dan Pertolongan Kupang	KP	6.114.722	3.722.639	335.000	0	10.172.361	0
	A00	RM		6.114.722	3.722.639	335.000	0	10.172.361	0
	417625	KANTOR Pencarian dan Pertolongan Maumere	KP	4.237.907	3.420.808	350.000	0	8.008.715	0
	A00	RM		4.237.907	3.420.808	350.000	0	8.008.715	0
	25	PAPUA		27.786.235	22.973.593	1.940.500	0	52.700.328	0
	414499	KANTOR Pencarian dan Pertolongan Merauke	KP	7.155.609	5.330.020	792.000	0	13.277.629	0
	A00	RM		7.155.609	5.330.020	792.000	0	13.277.629	0
	414500	KANTOR Pencarian dan Pertolongan Biak	KP	7.436.944	5.984.383	478.500	0	13.899.827	0
	A00	RM		7.436.944	5.984.383	478.500	0	13.899.827	0
	414519	KANTOR Pencarian dan Pertolongan Jayapura	KP	7.447.985	6.141.300	420.000	0	14.009.285	0
	A00	RM		7.447.985	6.141.300	420.000	0	14.009.285	0
	614820	KANTOR Pencarian dan Pertolongan Timika	KP	5.745.697	5.517.890	250.000	0	11.513.587	0
	A00	RM		5.745.697	5.517.890	250.000	0	11.513.587	0
	26	BENGGULU		4.848.049	3.217.103	675.312	0	8.740.464	0
	414574	KANTOR Pencarian dan Pertolongan Bengkulu	KP	4.848.049	3.217.103	675.312	0	8.740.464	0
	A00	RM		4.848.049	3.217.103	675.312	0	8.740.464	0
	28	MALUKU UTARA		4.192.259	4.213.338	296.200	0	8.701.797	0
	414572	KANTOR Pencarian dan Pertolongan Ternate	KP	4.192.259	4.213.338	296.200	0	8.701.797	0

KETENTUAN

DIPA Induk ini dituangkan lebih lanjut ke dalam DIPA Petikan dan DIPA Petikan dimaksud berlaku sebagai dokumen pelaksanaan kegiatan Satker.



DAFTAR ISI AN PELAKSANAAN ANGGARAN (DIPA) INDUK
TAHUN ANGGARAN 2023
NOMOR : DIPA-107.01-0/2023



II. RINCIAN ALOKASI ANGGARAN PER SATKER

A. IDENTITAS UNIT :

1. KEMENTERIAN NEGARA / LEMBAGA : 107 BADAN NASIONAL PENCARIAN DAN PERTOLONGAN (BASARNAS)
2. UNIT ORGANISASI : 107.01 Badan SAR Nasional
3. PAGU : Rp.1.888.027.534.000
(SATU TRILIUN DELAPAN RATUS DELAPAN PULUH DELAPAN MILIAR DUA PULUH TUJUH JUTA LIMA RATUS TIGA PULUH EMPAT RIBU RUPIAH)

B. RINCIAN ALOKASI ANGGARAN PER SATKER

(dalam ribuan rupiah)


NO	KODE	PROGRAM / PROPINSI / SATKER / SUMBER DANA	KP KD DK TP UB	JENIS BELANJA				PAGU/TARGET PENDAPATAN	TERCATAT
				PEGAWAI	BARANG	MODAL	BANTUAN SOSIAL		
1	2	3	4	5	6	7	8	9=5+6+7+8	10
	A00	RM		4.192.259	4.213.338	296.200	0	8.701.797	0
	29	BANTEN		3.541.144	3.041.457	0	0	6.582.601	0
	417623	KANTOR PENCARIAN DAN PERTOLONGAN BANTEN	KP	3.541.144	3.041.457	0	0	6.582.601	0
	A00	RM		3.541.144	3.041.457	0	0	6.582.601	0
	30	KEP. BANGKA BELITUNG		5.039.399	3.637.009	250.000	0	8.926.408	0
	414563	KANTOR PENCARIAN DAN PERTOLONGAN PANGKAL PINANG	KP	5.039.399	3.637.009	250.000	0	8.926.408	0
	A00	RM		5.039.399	3.637.009	250.000	0	8.926.408	0
	31	GORONTALO		4.763.326	4.656.957	524.999	0	9.945.282	0
	414578	KANTOR PENCARIAN DAN PERTOLONGAN GORONTALO	KP	4.763.326	4.656.957	524.999	0	9.945.282	0
	A00	RM		4.763.326	4.656.957	524.999	0	9.945.282	0
	32	KEPULAUAN RIAU		12.215.154	7.937.176	682.298	0	20.834.628	0
	414531	KANTOR PENCARIAN DAN PERTOLONGAN TANJUNG PINANG	KP	8.944.962	4.441.287	275.000	0	13.661.249	0
	A00	RM		8.944.962	4.441.287	275.000	0	13.661.249	0
	417624	KANTOR PENCARIAN DAN PERTOLONGAN NATUNA	KP	3.270.192	3.495.889	407.298	0	7.173.379	0
	A00	RM		3.270.192	3.495.889	407.298	0	7.173.379	0
	33	PAPUA BARAT		10.264.792	10.617.702	1.378.862	0	22.261.356	0
	414556	KANTOR PENCARIAN DAN PERTOLONGAN SORONG	KP	6.360.702	6.061.395	471.670	0	12.893.767	0
	A00	RM		6.360.702	6.061.395	471.670	0	12.893.767	0
	414580	KANTOR PENCARIAN DAN PERTOLONGAN MANOKWARI	KP	3.904.090	4.556.307	907.192	0	9.367.589	0

KETENTUAN

DIPA Induk ini dituangkan lebih lanjut ke dalam DIPA Petikan dan DIPA Petikan dimaksud berlaku sebagai dokumen pelaksanaan kegiatan Satker.



**DAFTAR ISI AN PELAKSANAAN ANGGARAN (DIPA) INDUK
TAHUN ANGGARAN 2023
NOMOR : DIPA-107.01-0/2023**



II. RINCIAN ALOKASI ANGGARAN PER SATKER

A. IDENTITAS UNIT :

1. KEMENTERIAN NEGARA / LEMBAGA : 107 BADAN NASIONAL PENCARIAN DAN PERTOLONGAN (BASARNAS)
2. UNIT ORGANISASI : 107.01 Badan SAR Nasional
3. PAGU : Rp.1.888.027.534.000
(SATU TRILIUN DELAPAN RATUS DELAPAN PULUH DELAPAN MILIAR DUA PULUH TUJUH JUTA LIMA RATUS TIGA PULUH EMPAT RIBU RUPIAH)

B. RINCIAN ALOKASI ANGGARAN PER SATKER

(dalam ribuan rupiah)

NO	KODE	PROGRAM / PROPINSI / SATKER / SUMBER DANA	KP KD DK TP UB	JENIS BELANJA				PAGU/TARGET PENDAPATAN	TERCATAT
				PEGAWAI	BARANG	MODAL	BANTUAN SOSIAL		
1	2	3	4	5	6	7	8	9=5+6+7+8	10
	A00	RM		3.904.090	4.556.307	907.192	0	9.367.589	0
	34	SULAWESI BARAT		1.612.858	2.710.417	885.000	0	5.208.275	0
	417085	KANTOR PENCARIAN DAN PERTOLONGAN MAMUJU	KP	1.612.858	2.710.417	885.000	0	5.208.275	0
	A00	RM		1.612.858	2.710.417	885.000	0	5.208.275	0
	35	KALIMANTAN UTARA		1.858.116	3.504.333	381.567	0	5.744.016	0
	417089	KANTOR PENCARIAN DAN PERTOLONGAN TARAkan	KP	1.858.116	3.504.333	381.567	0	5.744.016	0
	A00	RM		1.858.116	3.504.333	381.567	0	5.744.016	0
		TOTAL		520.311.704	1.036.494.146	331.221.684	0	1.888.027.534	2.000.000
		RM		520.311.704	1.036.494.146	329.221.684	0	1.886.027.534	0
		PLN		0	0	1.000.000	0	1.000.000	1.000.000
		RMP		0	0	1.000.000	0	1.000.000	1.000.000
		PENDAPATAN						20.881	

KETENTUAN

DIPA Induk ini dituangkan lebih lanjut ke dalam DIPA Petikan dan DIPA Petikan dimaksud berlaku sebagai dokumen pelaksanaan kegiatan Satker.

Jakarta, 30 November 2022
a.n. Kepala Badan Nasional Pencarian dan Pertolongan
Sekretaris Utama Badan Nasional Pencarian dan Pertolongan

Dr. Abdul Haris Achadi, S.H., DESS.
NIP 196609241992031001



**DAFTAR ISI AN PELAKSANAAN ANGGARAN (DIPA) INDIK
TAHUN ANGGARAN 2023
NOMOR : DIPA-107.01-0/2023**



DS:1800-2351-6109-5167

III. RENCANA PENARIKAN DANA DAN PERKIRAAN PENERIMAAN

A. IDENTITAS UNIT :

1. KEMENTERIAN NEGARA / LEMBAGA : 107 BADAN NASIONAL PENCARIAN DAN PERTOLONGAN (BASARNAS)
2. UNIT ORGANISASI : 107.01 Badan SAR Nasional
3. PAGU : Rp.1.888.027.534.000
(SATU TRILIUN DELAPAN RATUS DELAPAN PULUH DELAPAN MILIAR DUA PULUH TUJUH JUTA LIMA RATUS TIGA PULUH EMPAT RIBU RUPIAH)

B. RENCANA PER PROGRAM

(dalam ribuan rupiah)

NO	KODE	URAIAN PROGRAM	PAGU	JANUARI	PEBRUARI	MARET	APRIL	MEI	JUNI	JULI	AGUSTUS	SEPTEMBER	OKTOBER	NOPEMBER	DESEMBER
1	107.01.B	Program Pencarian dan Pertolongan pada Kecelakaan dan Bencana													
		RENCANA PENARIKAN DANA	1.027.825.988	65.315.286	67.045.258	116.192.524	76.915.512	64.848.866	82.802.219	97.656.040	77.926.264	133.757.755	99.831.241	87.972.064	57.562.958
2	107.01.W	Program Dukungan Manajemen													
		RENCANA PENARIKAN DANA	860.201.546	51.289.799	85.025.738	77.919.350	90.409.757	66.264.611	68.812.751	86.819.677	64.788.486	61.287.730	63.314.607	61.852.848	82.416.193
		PERKIRAAN / TARGET PENDAPATAN	20.881	1.740	1.740	1.740	1.740	1.740	1.740	1.740	1.740	1.740	1.740	1.740	1.741
		TOTAL RENCANA PENARIKAN DANA	1.888.027.534	116.605.085	152.070.995	194.111.874	167.325.269	131.113.477	151.614.970	184.475.717	142.714.750	195.045.485	163.145.848	149.824.912	139.979.151
		TOTAL PERKIRAAN / TARGET PENDAPATAN	20.881	1.740	1.740	1.740	1.740	1.740	1.740	1.740	1.740	1.740	1.740	1.740	1.741

Jakarta, 30 November 2022
a.n. Kepala Badan Nasional Pencarian dan Pertolongan
Sekretaris Utama Badan Nasional Pencarian dan Pertolongan

Dr. Abdul Haris Achadi, S.H., DESS.
NIP 196609241992031001